



## News Item: : GIOJA, EL GOBERNADOR CON MEJOR IMÁGEN; BARRIONUEVO, ENTRE LOS PEORES

(Category: Política)

Posted by Editor

04/julio/2010



**ESPECIAL** | El gobernador de San Juan, José Luís Gioja, es el mandatario provincial con mejor imagen, según una encuesta realizada por Datamática en los últimos días. El sanjuanino con 66 puntos de imagen positiva, aventaja por 17 puntos al segundo, el tucumano José Alperovich (49%). El gobernador de Formosa, Gildo Insfrán, es el tercero con 47%, seguido por el salteño Juan Manuel Urtubey, con 46%. Por otra parte, los mandatarios con peor imagen son: Ceiso Jaque (Mendoza), Mauricio Macri (Capital Federal), Walter Barrionuevo (Jujuy), Fabiana Ríos (Tierra del Fuego) y Jorge Sapag (Neuquén), con menos de 25 puntos de imagen positiva. La Medición fue realizada entre el 19 y el 23 de Mayo, sobre 4700 casos en todo el país.

**Fuente:** *Datamática*

El presente estudio de opinión realizado por DATAMATICA abarca las 23 provincias Argentinas más Capital Federal.

La muestra se terminó de recolectar el 23 de mayo de 2010 y consta de 4700 casos efectivos distribuidos en 80 localidades.

El tamaño muestral y la cobertura geográfica diseñada garantizan calidad de representatividad de los resultados, aplicables a todo el territorio nacional.















El estudio incluye la evolución de imagen del gobierno nacional, gobiernos provinciales, imagen de referentes nacionales, intención de voto a presidente y temas de coyuntura.

- **IMAGEN DEL GOBIERNO NACIONAL**

El gobierno nacional tiene una imagen negativa del 57% y una positiva del 23%. Si bien es cierto que estos índices son mejores que los de la medición anterior (noviembre 2009), es una realidad que la imagen negativa supera en más del doble a la positiva, por lo que la situación para el gobierno nacional continúa complicada en vista a las elecciones del próximo año.

- **IMAGEN DE GOBIERNOS PROVINCIALES**

Los 4 gobiernos mejor evaluados del país, considerando únicamente la imagen positiva de su gestión, son:

POSICION					MAY 10	NOV 09	DIFERENCIA
ACTUAL	ANTERIOR						
1º	1º		<b>JOSE LUIS GIOJA</b> San Juan Fuerza para la Victoria		66%	73%	-7%
2º	3º		<b>JOSÉ JORGE ALPEROVICH</b> Tucumán Fuerza para la Victoria		49%	57%	-8%
3º	2º		<b>GILDO INSFRAN</b> Formosa Partido Justicialista		47%	63%	-16%
4º	11º		<b>JUAN MANUEL URTUBEY</b> Salta Alianza Progresiva para la Victoria - FPV		46%	36%	10%
5º	7º		<b>GERARDO ZAMORA</b> Santiago del Estero Frente Obrero		43%	43%	0%
6º	4º		<b>MARIO DAS NEVES</b> Chubut Frente Chubut y Social		44%	53%	-9%
7º	8º		<b>MAURICE FABIAN CLOSS</b> Misiones Frente Progresador de la Concoria		43%	42%	1%

1º **José Luis Gioja**: 66% de imagen positiva • Gobernador de San Juan

2º **José Alperovich**: 49% de imagen positiva • Gobernador de Tucumán

3º **Gildo Insfran**: 47% de imagen positiva • Gobernador de Formosa

4º **Juan Manuel Urtubey**: 46% de imagen positiva • Gobernador de Salta

Los 4 gobiernos peor evaluados del país, considerando únicamente la imagen negativa de su gestión, son:

POSICION		ACTUAL	ANTERIOR	FOTO	CANDIDATO	TENDENCIA	MAY 10	NOV 09	DIFERENCIA
ACTUAL	ANTERIOR								
17º	17º				<b>HORACIO RICARDO COLOMBI</b> Coalición Frente de Todos	=	28%	28%	-2%
18º	19º				<b>MIGUELÁNGEL SAIZ</b> No Negro Abandonó Conservación por el Desarrollo	=	24%	23%	1%
19º	21º				<b>JUAN SCHIARETTI</b> Cristian Unidos por Cristian	↑	24%	19%	5%
20º	24º				<b>CELSO ALEJANDRO JAQUE</b> Proyecto Pueblo Asociados	↑	23%	11%	12%
21º	23º				<b>MAURICIO MACRI</b> Capital Federal Progresamos Juntos Avanzamos	↑	23%	12%	11%
22º	22º				<b>WALTER BASILIO BARRIONUEVO</b> Jujuy Frente para la Victoria	↑	20%	16%	4%
23º	20º				<b>MARÍA FABIANA RÍOS</b> Tierra del Fuego ARI	↓	15%	20%	-7%
24º	14º				<b>JORGE AUGUSTO SAPAG</b> Movimiento Popular Huasteco	↓	12%	32%	-20%

24º M.F. Ríos: 72% de imagen negativa • Gobernadora de T. del Fuego

23º J.A.Sapag: 65% de imagen negativa • Gobernador de Neuquén

22º Celso Jaque: 53% de imagen negativa • Gobernador de Mendoza

21º **Walter Barrionuevo**: 50% de imagen negativa • Gobernador de Jujuy

#### • INTENCION DE VOTO A PRESIDENTE EN ARGENTINA MAYO 2010

COBOS	KIRCHNER	CARRIÓ	MACRI	DUHALDE	INDECISOS
16%	15%	10%	9%	6%	34%

#### • LOS PROBLEMAS JUJEÑOS

La muestra acerca datos -además- sobre cuales son los principales problemas que tiene cada provincia. En lo que a Jujuy se refiere, el resultado es el siguiente:

Desempleo 60%

Drogas, Alcoholismo 55,2%

Inseguridad, Delincuencia 43,8%

Salud 35,2%

Pobreza 30,5%

Educación 26,7%

Crisis económica 10,5%

Corrupción 9,5%

Falta de Viviendas 9,5%

Mal estado de las escuelas 8,6%

Contaminación Ambiental 3,8%

Desórden y Descontrol en la Provincia 2,9%

---

This news item is from LIBERTADOR HOY

( <http://www.libertadorhoy.com.ar/news.php?extend.4518> )

Print this page